Locaties

Locaties

Waar gaan we de fotoshoot doen? In ieder geval ergens waar je je helemaal fijn en op je gemak kunt voelen! Ergens middenin de natuur, op een bijzondere plek die iets voor je betekent of lekker bij je thuis. We kiezen de locatie samen uit. Leuke ideeën van jouw kant zijn van harte welkom en zelf heb ik ook een aantal favoriete plekjes in de omgeving waar ik graag met je naartoe ga.

Waar let ik op bij het uitkiezen van locaties?

Bereikbaarheid

Om maar even heel praktisch te beginnen; de parkeer mogelijkheden! Mooie plekjes te over hier in de bossen maar lang niet allemaal even goed bereikbaar met de auto. Daarom heb ik een aantal super locaties verzameld waar helemaal onze gang kunnen gaan èn waar we makkelijk kunnen afspreken.

Variatie

Ik kijk ook naar de variatie in beplanting en bebouwing zodat we makkelijk kunnen wisselen van locatie. Bijvoorbeeld van een donker dennenbos naar het open licht van de heide, of een locatie met zowel natuur als industiele bebouwing. Zo fijn als een locatie zo afwisselend is dat je met een kleine verplaatsing gelijk een hele andere uitstraling aan je foto kunt geven!

Mogelijkheden om te schuilen

Een locatie vinden waar we de shoot kunnen voortzetten in de stromende regen is lastig te vinden. We hebben licht, rust en ruimte nodig om jullie zo mooi en puur mogelijk op de foto te zetten, iets wat in binnenruimtes vaak ontbreekt. Wel is het heel fijn als er de mogelijkheid is om bij weer en wind even te kunnen schuilen op een warme plek met een kopje koffie of thee. Of even opladen en ontspannen na de shoot is ook altijd mooi meegenomen! Niet àl mijn locaties hebben deze mogelijkheid maar zeker wel een aantal.

Ruimte en licht

Licht is het aller belangrijkst! Buiten komt dat altijd wel goed, een hemel boven ons vol licht of het nu bewolkt is of zonnig, elk weertype heeft zijn eigen mooie licht. Ook met de ruimte zit dat meestal wel goed. Voor binnen locaties, bijvoorbeeld bij jou thuis, is het altijd belangrijk om even te kijken hoe het zit met het licht en de ruimte. Waar staat de zon in huis, hebben jullie veel of weinig ramen en is het interieur ruim opgezet? We komen er altijd uit maar vooronderzoek helpt bij het bereiken van het mooiste resultaat en een ontspannen shoot.

De perfecte Match

Past de locatie bij je? Ook super belangrijk! Waar hou je van? Vind je het heerlijk om door de bossen te struinen of ben je meer van de mooie gebouwen en straatjes? En ben je samen met de kinderen, waar voelen zij zich op hun gemak en kunnen ze lekker ravotten en ontdekken? Het moet een plek zijn waar je iets mee hebt en waar je je op je gemak voelt. Misschien heb je ook wel een mooie herinnering aan een bepaalde plek, ook een mooie reden om daar de shoot omheen te plannen.

Locaties

1. Het Leesten
Ik ben zo gek op deze locatie! We kunnen hier echt àlle kanten op qua landschap, er is een fijn eettentje en het is super makkelijk te bereiken.

Specificaties
- Met: gras, heide, sparrenbos, loofbos, berkenbomen, wilde grassen, zand
- Er lopen schapen rond!
- Cafetaria met terras
- Uitgebreide parkeerplaats
- Heuvelachtig
- Heeeel gevarieerd

Hoenderloseweg 191, 7339 GG Ugchelen

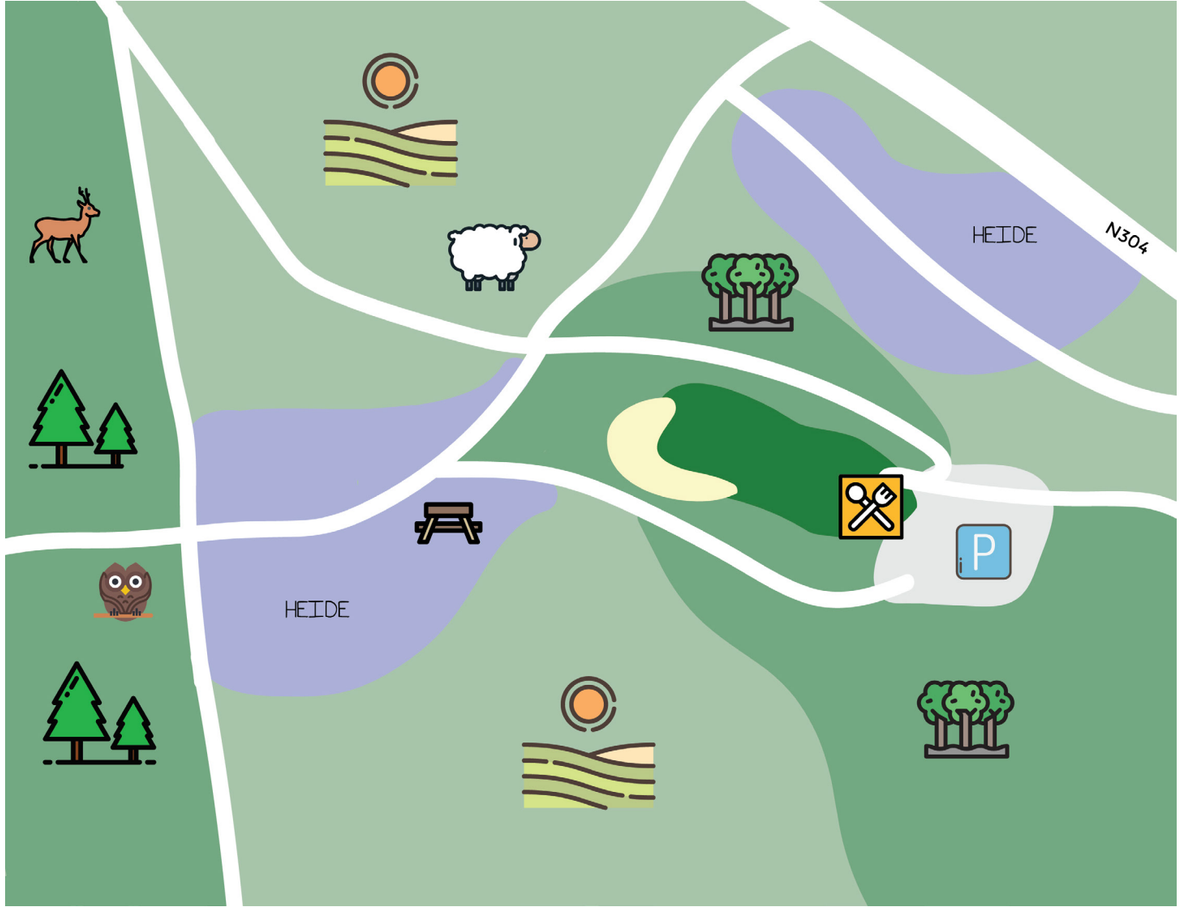

Pretty

1. Radio Kootwijk
Wat zo mooi aan deze plek is, is de combinatie van natuur en gebouwen. Het is ook echt een weidse en lichte locatie!

Specificaties
- Met: Hoge grassen, af en toe wat heide, gebouwen, een vierkante vijver, muurtjes, duinzand, dunne bebossing met vooral naaldbomen.
- Een leuk eet&drink tentje met mooi terras
- Uitgebreide parkeerplaats
- Bijzondere uitstraling
- Veel ruimte

Radioweg 1 (helemaal aan het eind!) 7348 BG Radio Kootwijk

1. Het Loo

Gewoon echt chique! En heel goed begaanbaar voor mensen die wat minder ter been zijn. We hoeven geen kaartje te kopen, het is gewoon voor de deur van het Loo. Mooie koninklijke hekken, muren en een park.

Specificaties

- Met: Gras, een lange laan met statige bomen, kasteelmuren, kasteelhekken
- Mogelijkheid om te parkeren om het hoekje, gratis
- Makkelijk te betreden
- Mooie bestrating met klinkers

Op de kruising van de Koningslaan en de Loseweg. Op dit punt gaat de Loseweg over in de Koningsstraat.

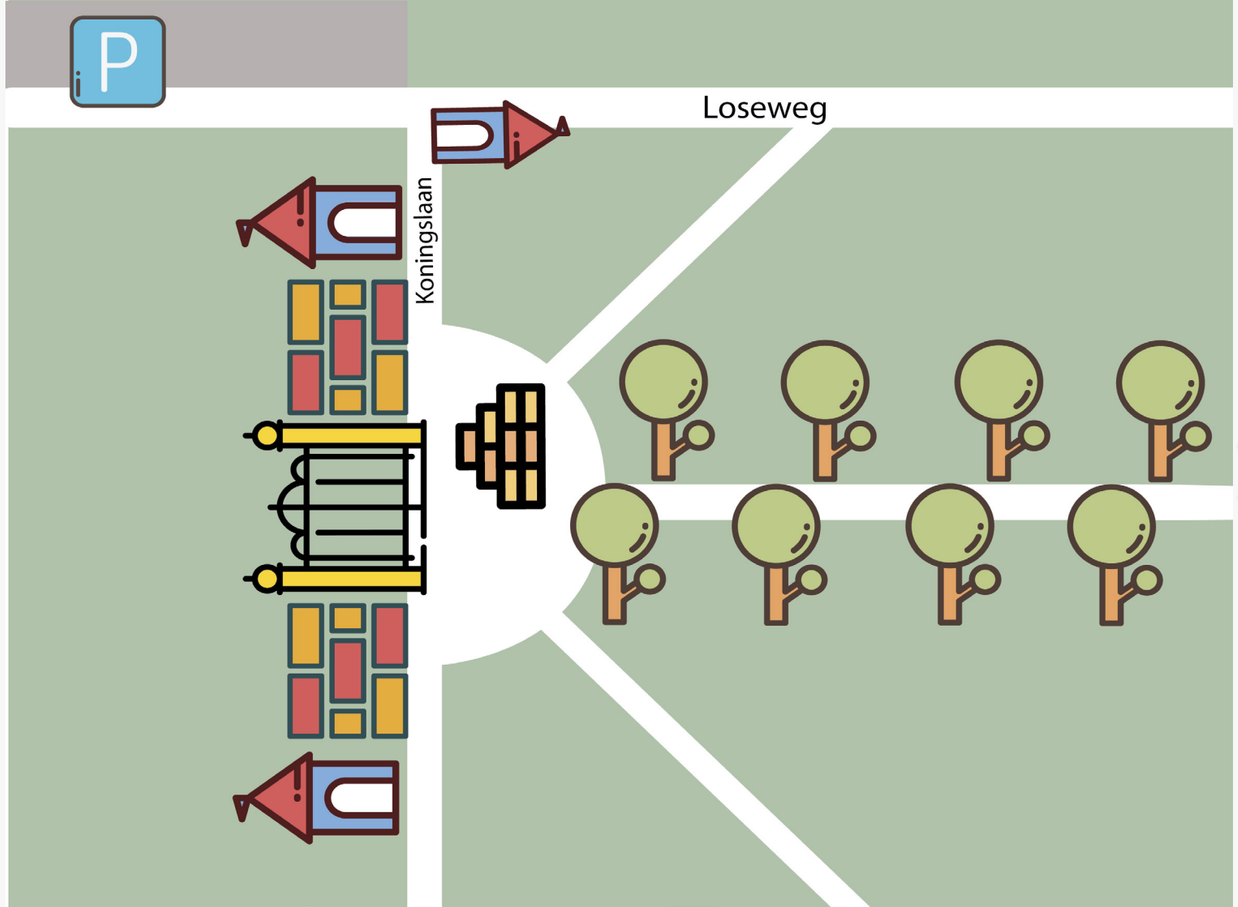

1. Hoog Buurlo
Ik vind dit wel een beetje een geheim plekje. Als je vanaf hier rechtdoor gaat ben je in radio Kootwijk dus de meeste mensen gaan eraan voorbij. Een mooi stukje natuur waar het lekker rustig is!

Specificaties
- Met: Heide, een natuurlijke bomenlaan, mooi zandpad, een heuvel met bankje en uitzicht, berkenbomen, loofbomen.
- Ruime parkeerplaats
- Lekker licht en zonnig
- Veel heide

Eind van de Hoog Buurlooseweg een parkeerplaats aan de linker kant. Vanaf hier gaat het pad over in de Turfbergweg richting Radio Kootwijk.

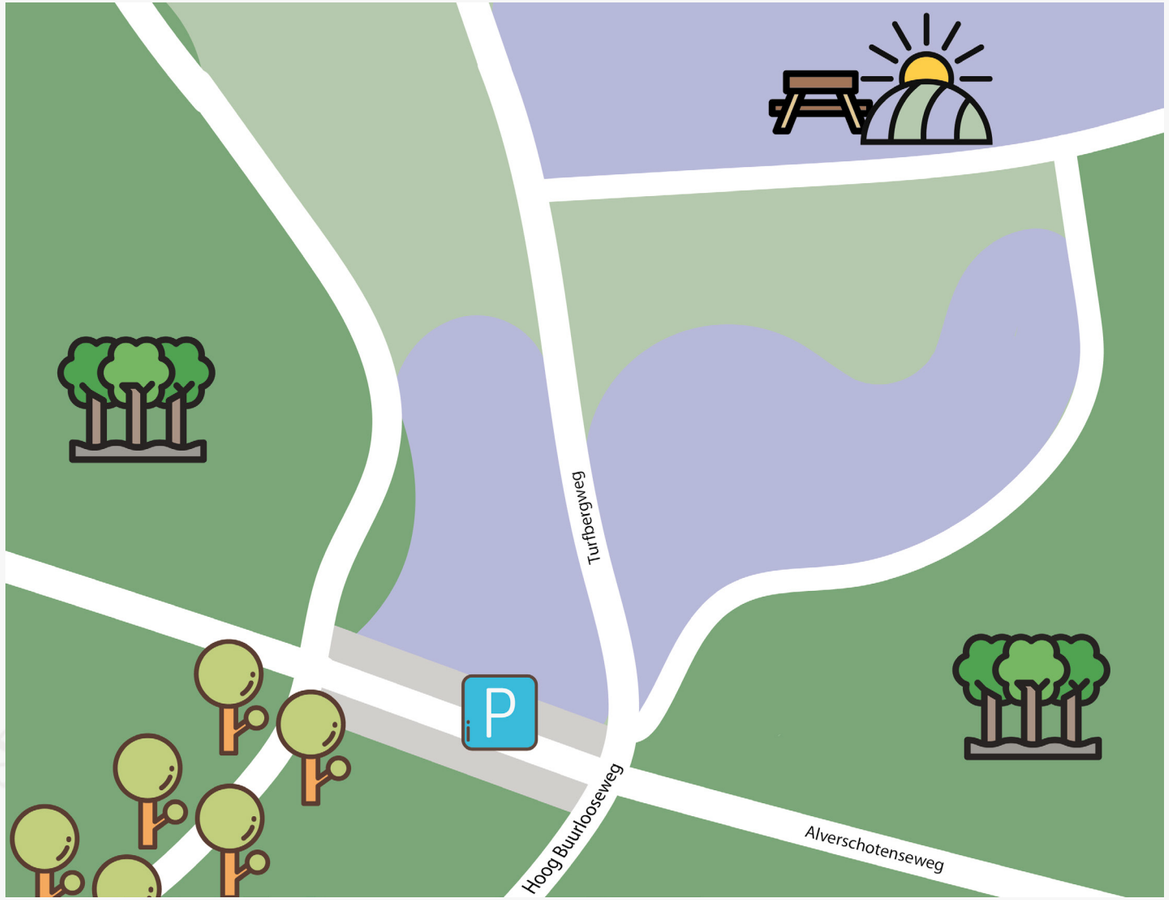

Voor deze locaties heb ik geen plattegrondjes maar MEN, wat zijn ze ook geweldig en het laten zien waard!

Kootwijkerzand
Het lijkt wel of je in de woestijn bent! Zo prachtig, zo weids, zo puur en licht.

Specificaties
- Met: Heel veel zand en duinen! , naald bomen , grassen en andere bijzondere lage plantjes
- Meerdere kleine parkeerplaatsjes, gaan we even over overleggen als het zover is!
- Bijzonder landschap
_ Een beleving als het zich ineens door de bomen door voor je openbaart

De Nettenfabriek
Op het station in apeldoorn staat deze prachtige fabriek. Bijzonder is de uitstraling, industrieel zonder ruw te zijn. Dat komt door alle mooie pasteltinten overal op de muren!

Specificaties
- Mooie hoekjes, muurtjes en structuurtjes overal!
- Parkeren kan erachter
- Stoer zonder rauw te zijn
- Kan wel druk zijn met geparkeerde auto’s of bezoekers. We moeten goed kijken wanneer we de shoot plannen

De spoorstraat op en deze uitrijden.

Heeft dit je inspiratie ge-
geven? Ik ben benieuwd
waar wij onze shoot gaan
doen! Deze locaties zijn
mooie opties maar
eigen ideeen zijn ook meer
dan welkom!